


راهنمای استفاده از نرم افزار مدبر

ویژه والدین



فهرست مطالب :

۲ سخنی با والدین

۳ ورود به مدبر

۴ میز کار والدین

۵ اطلاعات پرونده (ویرایش اطلاعات)

۶ ارتباط با مسئولین مدرسه (سامانه پیام رسان)

۹ اطلاع از اخبار مدرسه (تابلوی اعلانات)

۸ مشاهده تکالیف روزانه

۹ برنامه مطالعاتی دانش آموز

۱۱ برنامه درسی فردا

۱۲ بررسی و ارزیابی عملکرد دانش آموز

۱۳ مشاهده کارنامه مطالعاتی

۱۳ وضعیت مطالعه روزانه

۱۴ کارنامه و نمودار آموزشی دانش آموز

۱۵ نمرات کلاسی

۱۵ کارنامه انضباطی

سخنی با والدین

نظارت والدین بر روند تحصیلی فرزندان :

یکی از عوامل مهم در موفقیت تحصیلی دانش آموزان حمایت و پشتیبانی والدین است . خانواده‌ها نقش مهمی در فراهم ساختن زمینه رشد و پرورش توانایی‌های فرزندان خود بر عهده دارند. تحقیقات نشان می دهد که اگر خانواده پیگیر و علاقه مند به مسائل تحصیلی فرزندان خود گردد ، کودکان نیز با ذوق و شوق بیشتری تحصیل خواهند کرد.

والدین می‌بایست شادی گم شده در لابه‌لای سنگینی تکالیف درسی را به دانش آموزان باز گردانند و آرامش و اطمینان خاطر را در آن‌ها بوجود آورند و این جزء در سایه نظارت دائم و منظم بر بر وضعیت درسی دانش آموزان در منزل و مدرسه امکان پذیر نیست.

داشتن یک برنامه مطالعاتی از اهمیت ویژه‌ای برخوردار است . برنامه‌ای که به مطالعات و یادگیری نظم بخشیده واز اتلاف وقت و انرژی جلوگیری نماید. والدین میتوانند با ارزیابی از برنامه مطالعاتی تغییرات و پیشرفت‌های درسی دانش آموز خود را بررسی کنند و به نقاط ضعف و قوت او پی ببرند ؛ در آخر هر هفته به ارزیابی از برنامه وی بپردازند تا موانعی را که منجر به عدم اجرا برنامه شده است، شناسایی و در جهت رفع آن اقدام کنند. با محاسبه ساعات مطالعه در آخر هر هفته و مقایسه هفته‌ها با یکدیگر می‌توانند از روند مطالعه دانش آموز آگاهی پیدا کنند ، به گونه‌ای که این روند هر روز از روز قبل بهتر و هر هفته از هفته قبل پر بارتر باشد.

والدین گرامی ، سلام

دفترچه ای که پیش روی شماست راهنمای استفاده ازمیزکار مدبر می باشد.میزکار مدبر، نرم افزاری است که تمامی فعالیت های آموزشی مدرسه را تحت پوشش قرار می دهد. این نرم افزار با دریافت اطلاعات آموزشی و ارائه گزارشهای متنوع، شما والدین عزیز را در نظارت و بررسی عملکرد آموزشی و انضباطی دانش آموزان یاری می نماید .

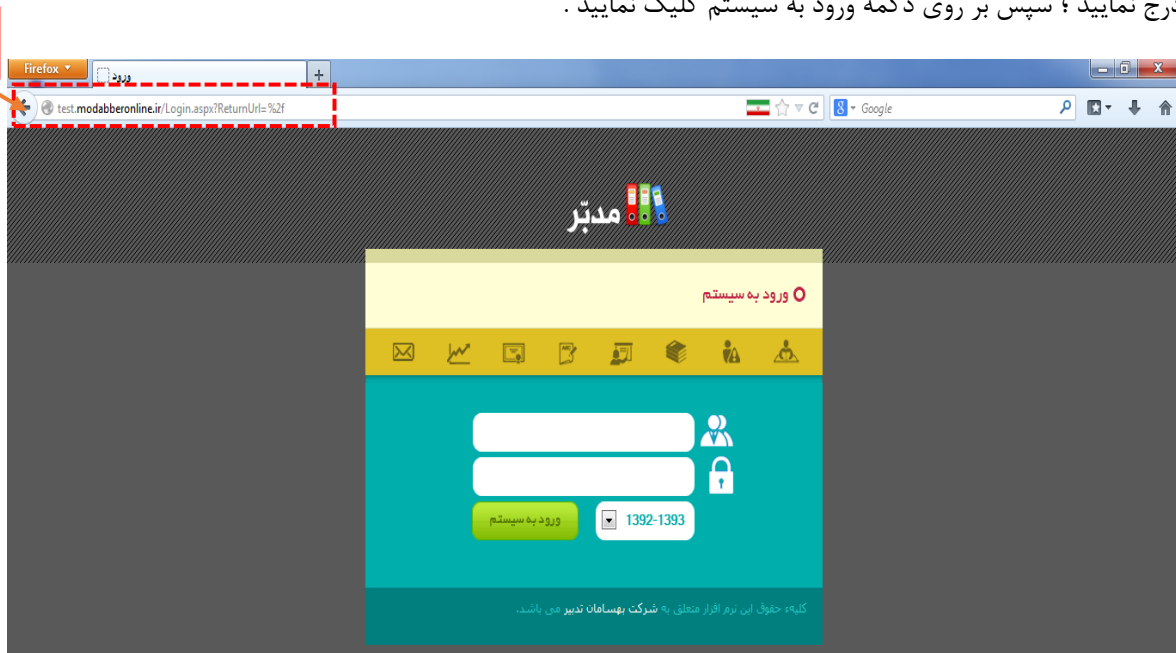
امید است که با همکاری والدین عزیز در استفاده از این سامانه، بتوانیم شاهد موفقیت و سربلندی دانش آموزان باشیم.

ورود به مدبر :

جهت استفاده از میزکار ابتدا بایستی، آدرس اینترنتی نرم افزار مدبر به همراه شناسه و کلمه عبور را که از مسئولین مدرسه دریافت نمایید . در ذیل نمونه ای از صفحه چابی و پیامک مربوط به ورود به نرم افزار را مشاهده می نمایید .

شناسه کاربری و گذرواژه جهت ورود به وب سایت مدرسه آدرس سایت: test.modabberonline.ir شناسه کاربری ولی: 70011111111 کلمه عبور ولی: 55555 مجتمع آموزشی بهسامان	نام خانوادگی: اعتمادی نام: علی شناسه کاربری: ۷۳۱۰۰۲۷۰۴۰۱ کلمه عبور: qx۴۱+y test.modabberonline.ir
--	---

در نوار آدرس مرورگر اینترنت خود آدرس سایت مدبر را وارد کرده و در صفحه ظاهر شده شناسه کاربری و کلمه عبور را درج نمایید ؛ سپس بر روی دکمه ورود به سیستم کلیک نمایید .



جهت استفاده از نرم افزار مدبر از مرورگر های  و  یا  استفاده نمایید.

در صورتیکه رمز عبور خود را فراموش نموده اید می توانید با مراجعه به مسئولین مدرسه، رمز عبور جدید دریافت نمایید.

میز کار والدین :

صفحه اول میزکار شما از قسمت های مختلفی تشکیل می گردد:

The screenshot shows the main dashboard of the 'مدیر' app. It features a top navigation bar with the user's name 'علی اعتمادی' and a 'میز کار' (Dashboard) button. The main content area is divided into several sections: 'اطلاعات پرونده' (Case Information), 'تابلو اعلانات' (Announcements), 'تکالیف' (Homework), 'برنامه مطالعه امروز' (Today's Study Program), 'نمودار رشد مطالعه' (Study Growth Chart), 'تقویم' (Calendar), and 'برنامه دروس فردا' (Tomorrow's Lesson Plan). A right-hand sidebar contains navigation icons for 'صفحه اول', 'اطلاعات', 'تکالیف', 'پیام های رسیده', 'گزارش های ارسال شده', 'میانگین', 'درخواست پرونده', 'مستندات', and 'تابلو اعلانات'. A bottom status bar shows the date 'شنبه ۹/۲۳/۱۳۹۲' and the time '۱۳:۰۲'.

اطلاعات پرونده :
مشاهده اطلاعات دانش آموز

منوی نرم افزار:
دسترسی به قسمت های مختلف نرم افزار

پیام های رسیده:
مشاهده سه پیام آخری که برای شما ارسال شده

تقویم:
تقویم ماه جاری شامل مناسبت های مدرسه و مناسبت های رسمی

تابلو اعلانات:
مشاهده اخبار و اطلاعیه های مدرسه

تکالیف:
مشاهده تکالیف و آزمون هایی که دبیران مشخص کرده اند

برنامه مطالعه امروز:
برنامه مطالعه امروز: درس هایی که امروز باید مطالعه شوند

نمودار رشد مطالعه:
مشاهده روند مطالعاتی یک ماه اخیر

برنامه دروس فردا:
مشاهده برنامه درسی روز

اطلاعات پرونده (ویرایش اطلاعات):

+ ویرایش

علی اعتمادی

کلاس سوم ریاضی ۱



در این قسمت می توانید اطلاعات دانش آموز خود را مشاهده نمایید. با کلیک روی دکمه ویرایش وارد صفحه ویرایش پرونده دانش آموز می شوید.



ممکن است مسئول پایه فقط در مواقع مشخصی امکان ویرایش پرونده را برای شما ایجاد نماید. و در غیر این موارد شما فقط مجاز به مشاهده پرونده خود می باشید.

اطلاعات فردی	اطلاعات تماس	اطلاعات والدین	اطلاعات تکمیلی	اطلاعات خانواده	سابقه تحصیلی
نام خانوادگی *	اعتمادی				
نام *	علی				
نام پدر *	محمد				
ولی فعال دانش آموز	<input checked="" type="radio"/> پدر <input type="radio"/> مادر				
شماره شناسنامه *	3100270401				
تاریخ تولد	13 / 74 / 11 / 28				
کد ملی	3100270401				
محل صدور شناسنامه					
محل تولد					
سریال شناسنامه	سرکال <input type="text"/> ردیف <input type="text"/> سرک <input type="text"/>				
شماره دانش آموزی	182952745				
عکس	<input type="checkbox"/> حذف عکس <input type="button" value="Browse"/> No file selected.				

(فرمت عکس می تواند png, jpg, bmp, gif و باشد. حجم عکس نباید از 75 KB بیشتر شود.)



در این بخش می‌توانید ولی فعال دانش آموز که در جریان کلیه امور قرار می‌گیرد را تغییر دهید.

ارتباط با مسئولین مدرسه (سامانه پیام رسان) :



یکی از امکانات نرم افزار مدبر سامانه ارسال و دریافت پیام می باشد. والدین می توانند از طریق تبادل پیام با مسئولین مدرسه در ارتباط باشند. پیامهای ارسالی و دریافتی خصوصی بوده و والدین به محتوی پیام های یکدیگر دسترسی ندارند.

در کاشی پیام های رسیده که در میز کار شما قرار دارد سه پیام آخری که برای شما ارسال شده است را مشاهده می نمایید. پیامهای جدید که آنها را مشاهده نکرده اید با رنگ سبز برای شما مشخص گردیده است. با کلیک روی هر پیام، متن آن پیام برای شما نمایش داده می شود.



بعد از مشاهده متن پیام جهت ارسال پاسخ و یا مشاهده پیام های قبلی که بین شما و آن فرد رد و بدل شده است می توانید روی گزینه های مربوطه کلیک نمایید.

با کلیک بر روی دکمه جزئیات در کاشی پیام های رسیده وارد صفحه صندوق پیام می شوید و می توانید تمامی پیامهای ارسالی و دریافتی خود را در آنجا مشاهده نمایید.

جهت ارسال پیام می توانید روی دکمه جزئیات کلیک نموده و یا از منوی سمت راست روی گزینه پیامها کلیک کنید که در قسمتهای بعدی به آن خواهیم پرداخت.

صندوق پیام:

همانطور که در میزکار، قسمت پیامهای رسیده بیان شده یکی از امکانات پر کاربرد نرم افزار مدبر سامانه تبادل پیام داخلی می باشد. در این صفحه شما می توانید پیامهایی را که برای شما ارسال شده است را مشاهده کرده و یا برای پرسنل مدرسه پیام ارسال نمایید.

بعد از ورود به این صفحه لیست پیام هایی که برای شما ارسال شده است به ترتیب تاریخ ارسال قابل مشاهده می باشند. پیام هایی را که هنوز آنها را نخوانده اید کمی پررنگ تر از سایر پیامها می باشند. با کلیک بر روی عنوان پیام، متن پیام برایتان نمایش داده می شود. جهت ارسال پاسخ و ارسال یک پیام به فرد دیگر می توانید از دکمه های مربوطه در جدول استفاده نمایید. برای حذف پیام نیز باید روی دکمه حذف کلیک نمایید.

جستجو

پیام های ارسالی

ارسال پیام به پرسنل

ردیف	عنوان	فرستنده	تاریخ	ارسال پاسخ	ارسال به دیگری	حذف
1	سلام	امیر شحرین پور	۹۲/۱۱/۲۷			
2	جلسه مشاوره	امیر شحرین پور	۹۲/۱۱/۱۴			



با استفاده از دکمه جستجو می توانید لیست پیامهای خود را فیلتر نمایید.

همانطور که گفته شده این امکان برای شما وجود دارد که برای پرسنل مدرسه پیام ارسال نمایید. برای این کار روی دکمه **ارسال پیام به پرسنل** کلیک کنید. در پنجره ای که برای شما باز می شود، بعد وارد کردن عنوان و متن پیام نام فرد یا افرادی را که می خواهید برایشان پیام ارسال نمایید تیک زده و دکمه ارسال را بزنید. دکمه ارسال به همه پیام شما را برای کل پرسنل ارسال می کند.

تشکر بابت زحمات جنابعالی

عنوان
متن

تahoma 10px B I U abc x² xz A

جناب آقای (نام خانوادگی) با سلام
از زحمات شما بسیار سپاس گزارم و انشالله بتوانیم قردان شما باشیم.
با تشکر

نام خانوادگی

نام

ارسال

ارسال به همه

ردیف	نام خانوادگی - نام	کد ملی	سمت ها
1	یزدی - ناصر	0045879623	معلم
2	وکیلی - ولی	2103659852	معلم
3	نظام آبادی - ناصر	0025825825	معلم

دکمه های نام و نام خانوادگی که در کنار متن پیام وجود دارد به عنوان متغیر استفاده می شود به این صورت که هنگام استفاده از آنها در پیام ارسالی شما به هر فرد نام و نام خانوادگی آن شخص درج می شود. پیامی که در شکل بالا درج شده است مانند شکل زیر نمایش داده می شود.

مستدوق پیام

صفحه اصلی

صفحه اصلی

دانش آموزان

- میرکار
- تنظیمات
- اداری
- مبذد دانا
- ورودی از اسناد
- برنامه هفتگی
- صندوق پیام
- نابلو اعلانات
- رویدادهای کلاسی
- نقوم احزابی
- بیاک

جستجو

پیام های ارسالی

ارسال پیام آموزشی

ارسال پیام به پرسنل

همه

دانش آموزان


اولیا

همکاران

ردیف	عنوان	فرستنده	تاریخ	ارسال پاسخ	ارسال به دیگری	حذف
1	قردانی و تشکر	ولی دانش آموز علی اعتمادی	۹۲/۱۲/۲۴			



با کلیک بر روی دکمه پیام های ارسالی می توانید لیست پیام هایی را که برای دیگران ارسال نموده اید را مشاهده نمایید.

پیامهای ارسالی و دریافتی خصوصی بوده و دانش آموزان به محتوی پیام های یکدیگر دسترسی ندارند. 

اطلاع از اخبار مدرسه (تابلوی اعلانات) :

در قسمت تابلوی اعلانات می توانید اطلاعیه ها و اخباری که توسط مسئولین مدرسه درج می شوند را مشاهده نمایید. با کلیک بر روی هر خبر و یا با کلیک بر روی دکمه جزئیات وارد صفحه تابلوی اعلانات می شوید. در این صفحه، در صورتیکه قابلیت نظر دادن برای اطلاعیه ها توسط مدرسه فعال شده باشد، شما می توانید نظر خود را پیرامون آن مطلب درج نمایید.

+ جزئیات

(تابلوی اعلانات)

- دانش آموزان عزیز نمرات آبان ماه روی سایت قابل ... (۹۲/۰۹/۲۵)
- نمرات ماهانه مهر اعلام شده است. دانش آموزان م ... (۹۲/۰۸/۰۱)

مدیر سیستم: نمرات ماهانه مهر اعلام شده است. دانش آموزان می توانند نمرات خود را در صفحه شخصی خود مشاهده نمایند.

۹۲/۰۸/۰۱

۲ می پسندم

تیت نظر

علی اعتمادی: سلام امتحانات خیلی فشرده بود

۱ می پسندم

سید ابراهیمی فر: به به به به به :-)

۱ می پسندم

ولی دانش آموز علی اعتمادی: خوبه ، باید ببینیم امتحانات چه طور دادین ؟

۰ حذف | می پسندم

1

صفحه 1 از 1

مشاهده تکالیف روزانه :

تکالیف امروز

فیزیک (3) پارماینده: حل تمرینات الکتروستاتیک ساکن

حیر واحتمال: حل 50 تست احتمال

دین و زندگی (3): مطالعه و حل تست های درس پنجم

تکالیف فردا

تکالیف تحویلی فردا

آزمون های فردا

تکالیف و آزمونهایی که توسط دبیران اعلام می گردد بوسیله مسئول تکالیف کلاس و یا خود دبیر در نرم افزار وارد می شود. در کاشی تکالیف امروز شما می توانید تکالیف و آزمونهایی که

امروز به دانش آموز شما داده شده اند، تکالیفی که فردا باید تحویل بدهند و یا آزمونهای فردا را مشاهده نمایید. جهت مشاهده سایر تکالیف و آزمونها کافیست روی دکمه جزئیات کلیک نمایید تا وارد صفحه تکالیف شوید.

The screenshot shows the 'مدبر' (Madr) software interface. At the top, there's a navigation bar with 'مدبر' and a user profile. Below it, there's a search bar and a 'تکالیف' (Assignments) section. The main content area is divided into three sections: 'تکالیف هایی که امروز داده شده' (Assignments given today), 'تکالیف هایی که باید فردا تحویل شوند' (Assignments to be submitted tomorrow), and 'تکالیف هایی که باید پس فردا تحویل شوند' (Assignments to be submitted the day after tomorrow). Each section contains a table with columns for 'تکالیف' (Assignment), 'وضعیت' (Status), and 'تاریخ' (Date). The status column shows icons for 'مقبول' (Accepted), 'رد' (Rejected), and 'در انتظار' (Pending). The date column shows the day and month.

تکالیف و آزمون ها به ترتیب تاریخ تحویل نمایش داده شده است.

تقویم:

The screenshot shows a calendar application for the month of Dey 1392. The days of the week are listed at the top: شنبه (Sun), یکشنبه (Mon), دوشنبه (Tue), سه شنبه (Wed), چهارشنبه (Thu), پنجشنبه (Fri), and جمعه (Sat). The date 9 is highlighted in a box. At the bottom, there's a note: 'عیلاد رسول اکرم (ص) و امام جعفر صادق (ع)'. The interface is in Persian.

تقویم ماه جاری روی میز کار شما قرار دارد با حرکت ماوس روی آن می توانید مناسبتهای روز مورد نظر خود را مشاهده نمایید. جهت مشاهده ماه های قبلی یا بعدی کافیست روی فلشهای قسمت بالای تقویم کلیک کنید. اگر روی یک روز مشخص کلیک کنید وارد آن روز می شوید.

در هر روز می توانید اطلاعات آن روز را که شامل:

- ✓ مناسبت ها
- ✓ تکالیف
- ✓ آزمون
- ✓ گزارشات کلاسی

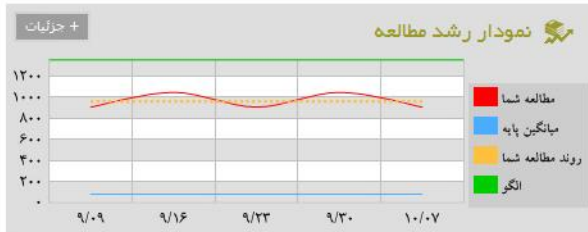
را مشاهده نمایید. برای انتخاب روزهای دیگر فلش های بالای صفحه استفاده نمایید.

برنامه مطالعاتی دانش آموز :



الگوی مطالعاتی دانش آموز شما و اینکه هر درس را به چه میزانی باید مطالعه نماید توسط مسئول پایه مشخص می گردد. کاشی برنامه مطالعه امروز درسی را که امروز باید آنها را مطالعه کند و زمان مطالعه هر کدام از آنها را به شما نشان می دهد. با کلیک بر روی دکمه جزئیات می توانید برنامه مطالعاتی کل هفته خود را مشاهده نمایید.

نمودار رشد مطالعه:



روند مطالعاتی دانش آموز در یک ماه اخیر در این کاشی نمایش داده شده است. الگوی مطالعاتی دانش آموز شما با رنگ سبز و میزان مطالعه ثبت شده توسط ایشان با رنگ قرمز مشخص شده است. روند خطی مطالعه دانش آموز که نشان

دهنده رشد و یا کاهش مطالعه اش می باشد با رنگ زرد مشخص می باشد. جهت اطلاع شما از وضعیت مطالعه دیگر دانش آموزان میانگین مطالعه پایه با رنگ آبی نمایش داده شده است. با کلیک بر روی دکمه جزئیات وارد صفحه گزارش رشد مطالعه دانش آموز خود می شوید که توضیح این صفحه در قسمت مطالعات داده خواهد شد.

برنامه درسی فردا :

برنامه دروس فردا

رنگ اول	رنگ دوم	رنگ سوم	رنگ چهارم	رنگ پنجم	رنگ ششم
دین و زندگی (3)	فیزیک (3) و آزمایش ...	زبان فارسی (3)	شیمی (3) و آزمایش ...	-	-

برنامه درسی روز آینده را می توانید در این کاشی مشاهده نمایید.

بررسی و ارزیابی عملکرد دانش آموز :**مطالعات :**

در نرم افزار مدبر یک الگوی مطالعاتی به دانش آموز ارائه می گردد. این الگو با توجه به برنامه درسی و نقاط ضعف و قوت دانش آموز شما توسط مسئول پایه برای وی تنظیم شده است و می تواند در ایام مختلف سال تحصیلی متغیر باشد. دانش آموز بعد از اطلاع از الگوی مطالعاتی خود و مطالعه دروس، باید میزان مطالعه اش را در نرم افزار (ثبت زمان مطالعه) ثبت نماید

ثبت زمان مطالعه – ارزیابی والدین :

در این بخش دانش آموزان به ثبت زمان مطالعات خود می پردازند ، در قسمت پایین جدول والدین نیز میتوانند ارزیابی خود را از آن هفته درج نمایند تا مسئول پایه در جریان آن قرار بگیرد . ارزیابی دانش آموز برای اولیا و مسئول پایه قابل مشاهده می باشد.

The screenshot shows a table with three columns for evaluation. The columns are labeled 'ارزیابی مشاور:' (Advisor Evaluation), 'ارزیابی ولی:' (Parent Evaluation), and 'ارزیابی دانش آموز' (Student Evaluation). The 'ارزیابی ولی:' column is highlighted with a red dashed box. Below the columns is a button labeled 'ذخیره ارزیابی' (Save Evaluation).

مشاهده کارنامه مطالعاتی :

کارنامه مطالعاتی گزارشی کلی از وضعیت دانش آموز در طی هفته را به شما نشان می دهد. در این کارنامه میزان مطالعه ثبت شده، حد مطلوب مطالعه، میانگین مطالعه پایه و میانگین مطالعه دو دهک اول برای هر درس و نیز به تفکیک دروس عمومی و اختصاصی آمده است. جهت مشاهده کارنامه مطالعاتی هفته های قبلی یا بعدی می توانید از تاریخ و فلش های بالای صفحه استفاده نمایید.

وضعیت مطالعه روزانه :

ردیف	درس	حد مطلوب	شنبه ۱۴/۱۰	یکشنبه ۱۵/۱۰	دوشنبه ۱۶/۱۰	سه شنبه ۱۷/۱۰	چهارشنبه ۱۸/۱۰	پنج شنبه ۱۹/۱۰	جمعه ۲۰/۱۰	مجموع (ساعت)	وضعیت
1	دین و زندگی (3)	1:0	0:45 مطالعه							0:45	کمتر از حد مطلوب
2	زبان فارسی (3)	1:0								0:00	
3	ادبیات فارسی (3)	1:0								0:00	
4	عربی (3)	1:0				1:15 مطالعه				1:15	بیش از حد مطلوب
5	زبان خارجی (3)	1:0				1:0 مطالعه				1:00	عالی (حد مطلوب)
6	فیزیک (3) پازمایشگاه	5:0				1:30 مطالعه	2:0 حل تمرین	2:0 مطالعه		5:30	عالی (حد مطلوب)
7	شیمی (3) پازمایشگاه	2:0						1:30 مطالعه		1:30	کمتر از حد مطلوب
8	جبر واحتمال	2:0				1:5 حل تمرین				1:05	کمتر از حد مطلوب
9	هندسه (2)	1:30					2:0 حل تمرین			2:00	بیش از حد مطلوب
10	حسابان	5:0	1:0 حل تمرین				1:15 حل تمرین			2:15	کمتر از حد مطلوب
11	ماتریک کامپیوتر و انفورماتیک	1:0	1:0 مطالعه							1:00	عالی (حد مطلوب)
12	تاریخ معاصر ایران	1:0				1:0 مطالعه				1:00	عالی (حد مطلوب)
	مجموع (ساعت)	22:30	2:45	0:00	0:00	5:00	2:05	4:00	3:30	17:20	

در پایین صفحه می توانید ارزیابی مسئول پایه را از عملکرد هفته مشاهده نمایید. این ارزیابی در پایان هفته نمایش داده خواهد شد.

ارزیابی مشاور :

ارزیابی هفتگی
ارزیابی روزانه
ارزیابی درسی
نمودار مطالعات

- در این هفته مجموع ساعاتی که برای مطالعه ثبت کردی کمی پایین تر از انتظار بوده است
- دو روز از این هفته درسی مطالعه یا ثبت نشده است
- در این هفته به میزان کمی به الگوی پیشنهادی در اجرای برنامه توجه داشتی

کارنامه و نمودار آموزشی دانش آموز :

برای مشاهده کارنامه ها و نمودار نمرات دانش آموز خود می توانید در این صفحه روی کارنامه یا نمودار مورد نظر کلیک کرده و جزئیات آن را مشاهده نمایید.

نمرات :

نمرات کسب شده توسط دانش آموز در این صفحه قابل مشاهده می باشد. جهت مشاهده نمرات سال های قبل از قسمت انتخاب پایه، پایه مورد نظر خود را انتخاب نمایید.

ردیف	درس	مستمر	ماهانه مهر	ماهانه آبان	سالانه
1	دین و زندگی (3)		19	19.5	
2	زبان فارسی (3)		18	18	
3	ادبیات فارسی (3)		19	20	
4	عربی (3)		17	16	
5	زبان خارجی (3)		17	17	
6	فیزیک (3) آزمایشگاه		17	17.5	
7	شیمی (3) آزمایشگاه		19	19	
8	حیر و احتمال		17	18	
9	هندسه (2)		18	20	
10	حسابان		16	17	
11	مبانی کامپیوتر و انفورماتیک		17	18	
12	تاریخ معاصر ایران		18.75	20	
13	تربیت بدنی (3)				
14	انضباط				
15	معدل		17.64	18.3	

کارنامه انضباطی :

موارد انضباطی که در سیستم برای دانش آموز ثبت شده است در این صفحه قابل مشاهده می باشد. بعد از ورود به این صفحه و تنظیم بازه زمانی مورد نظر خود، با زدن دکمه تولید می توانید گزارشی از موارد انضباطی را مشاهده نمایید.

بسمه تعالی
مجمع آموزشی بهسامان
گزارش انضباطی دانش آموزی
از تاریخ : ۹۲/۷/۱ تا تاریخ : ۹۲/۱/۱۶

ردیف	عنوان	تاریخ	نمای مدرسه	کارنامه	تأثیر در نمره	پیانک	توضیحات
۱	اخراج از مدرسه	۹۲/۹/۱۱	✓	✓	✓	✗	
۲	تأخیر در ورود به کلاس	۹۲/۱/۱۶	✓	✓	✓	✗	

ردیف	عنوان	میزان تأثیر
۱	تأخیر در ورود به کلاس	-۰.۲۵
۲	اخراج از مدرسه	-۳

آموزگار - سیستم جامع مدیریت فرستنده مدارس

والدین گرامی : همکاری و همراهی شما با مسئولین مدرسه مهمترین عامل موفقیت دانش آموز شما امیداست؛ با استفاده صحیح از این نرم افزار بتوانید به بهترین شکل دانش آموز خود را در مراحل مختلف تحصیل همراهی نمایید .

موفق و موید باشید